

Diagramma di portata
Load Diagram

I
GB

Courbes de charges
Lastkurven

F
D

Curvas de cargas

E

i

CTT 161/A - 8

		10	15	20	25	30	35	40	45	50	55	60	65
4 t	- 27.82 m	4	4	4	4	3.67	3.06	2.61	2.26	1.98	1.75	1.56	1.40
4 t	- 27.11 m	4	4	4	4	3.54	2.93	2.47	2.11	1.83	1.60	1.41	1.25
8 t	- 14.96 m	8	7.98	5.73	4.41	3.54	2.93	2.47	2.11	1.83	1.60	1.41	1.25
4 t	- 34.9 m	4	4	4	4	4	3.99	3.42	2.98	2.63	2.34	2.1	
4 t	- 33.96 m	4	4	4	4	4	3.86	3.28	2.84	2.48	2.19	1.95	
8 t	- 18.64 m	8	8	7.39	5.72	4.63	3.86	3.28	2.84	2.48	2.19	1.95	
4 t	- 38.1 m	4	4	4	4	4	4	3.78	3.3	2.91	2.6		
4 t	- 36.97 m	4	4	4	4	4	4	3.64	3.15	2.77	2.45		
8 t	- 20.26 m	8	8	8	6.31	5.11	4.27	3.64	3.15	2.77	2.45		
4 t	- 40.14 m	4	4	4	4	4	4	4	3.51	3.1			
4 t	- 38.91 m	4	4	4	4	4	4	3.87	3.36	2.95			
8 t	- 21.31 m	8	8	8	6.68	5.42	4.53	3.87	3.36	2.95			
4 t	- 41.06 m	4	4	4	4	4	4	4	3.6				
4 t	- 39.78 m	4	4	4	4	4	4	3.97	3.45				
8 t	- 21.78 m	8	8	8	6.85	5.56	4.65	3.97	3.45				
4 t	- 40 m	4	4	4	4	4	4	4					
8 t	- 22.57 m	8	8	8	7.13	5.8	4.85	4.15					
4 t	- 35 m	4	4	4	4	4	4						
8 t	- 22.76 m	8	8	8	7.2	5.85	4.9						
4 t	- 30 m	4	4	4	4	4							
8 t	- 22.92 m	8	8	8	7.26	5.9							

Altre installazioni
Other configurations

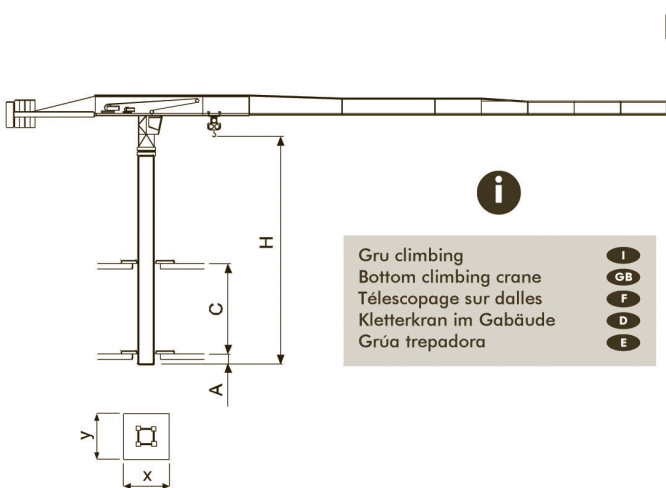
I
GB

Autres implantations
Aufstellmöglichkeiten

F
D

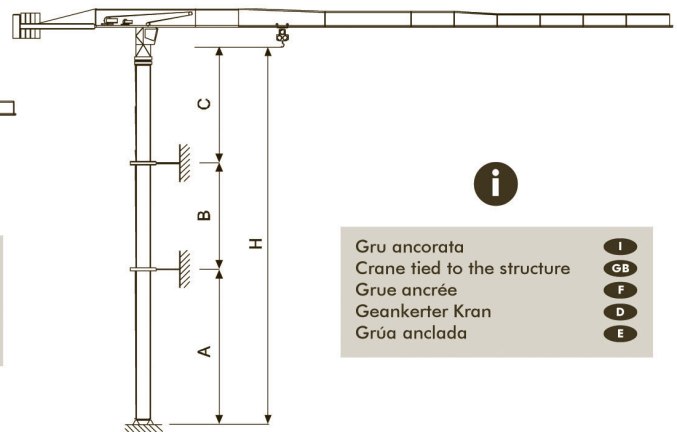
Otras implantaciones

E



Gru climbing
Bottom climbing crane
Télescopage sur dalles
Kletterkran im Gebäude
Grúa trepadora

I
GB
F
D
E



Gru ancorata
Crane tied to the structure
Grue ancrée
Geankerter Kran
Grúa anclada

I
GB
F
D
E

Gru "climbing" non disponibile (solo con torre TS21c)
Bottom climbing crane not available (only with TS21c tower)
Télescopage sur dalles pas possible (seulement avec tour TS21c)
Kletterkran im Gebäude nicht verfügbar (nur mit Turm TS21c)
Grúa trepadora no disponible (sólo con torre TS21c)

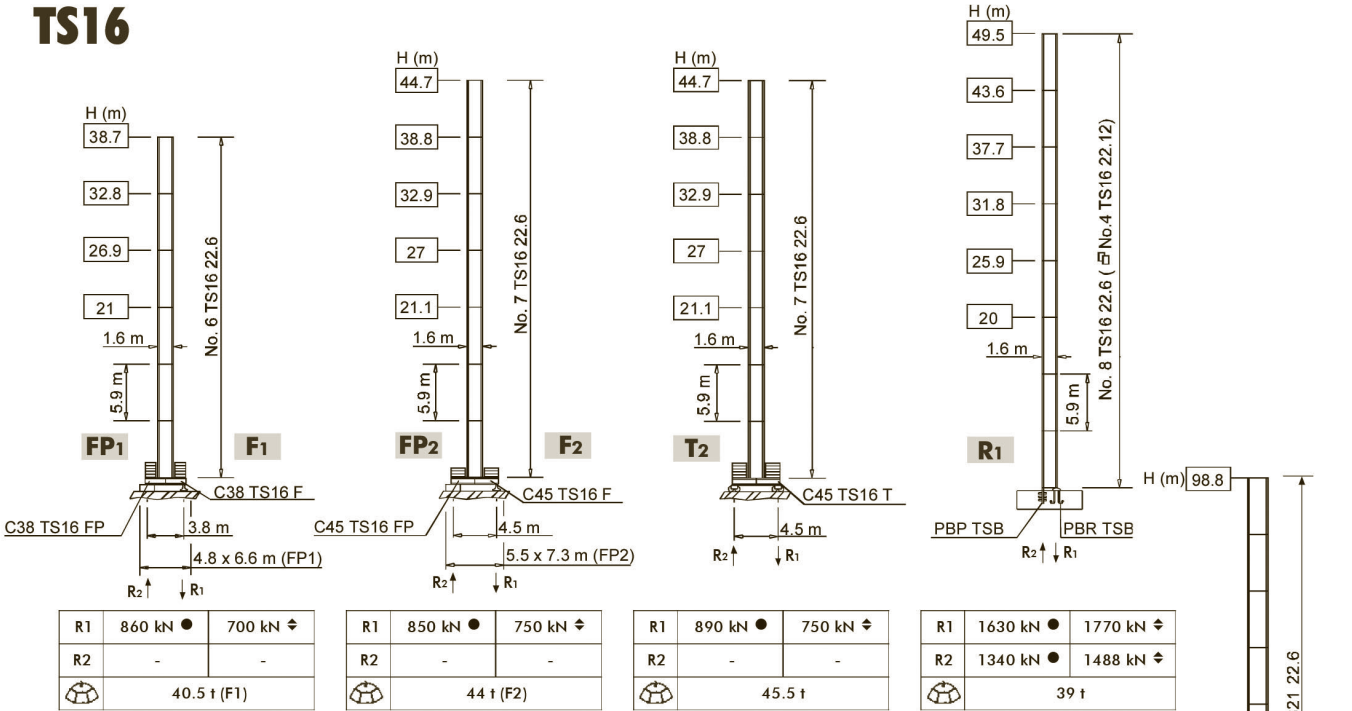
I
GB
F
D
E

	TS16 R1	TS21 R3	TS21 R4
m			
A _{min/max}	30 / 36	30 / 45	45 / 75
B _{min/max}	17.7 / 23.6		
C _{max}	24	35	35
H _{max}	i		

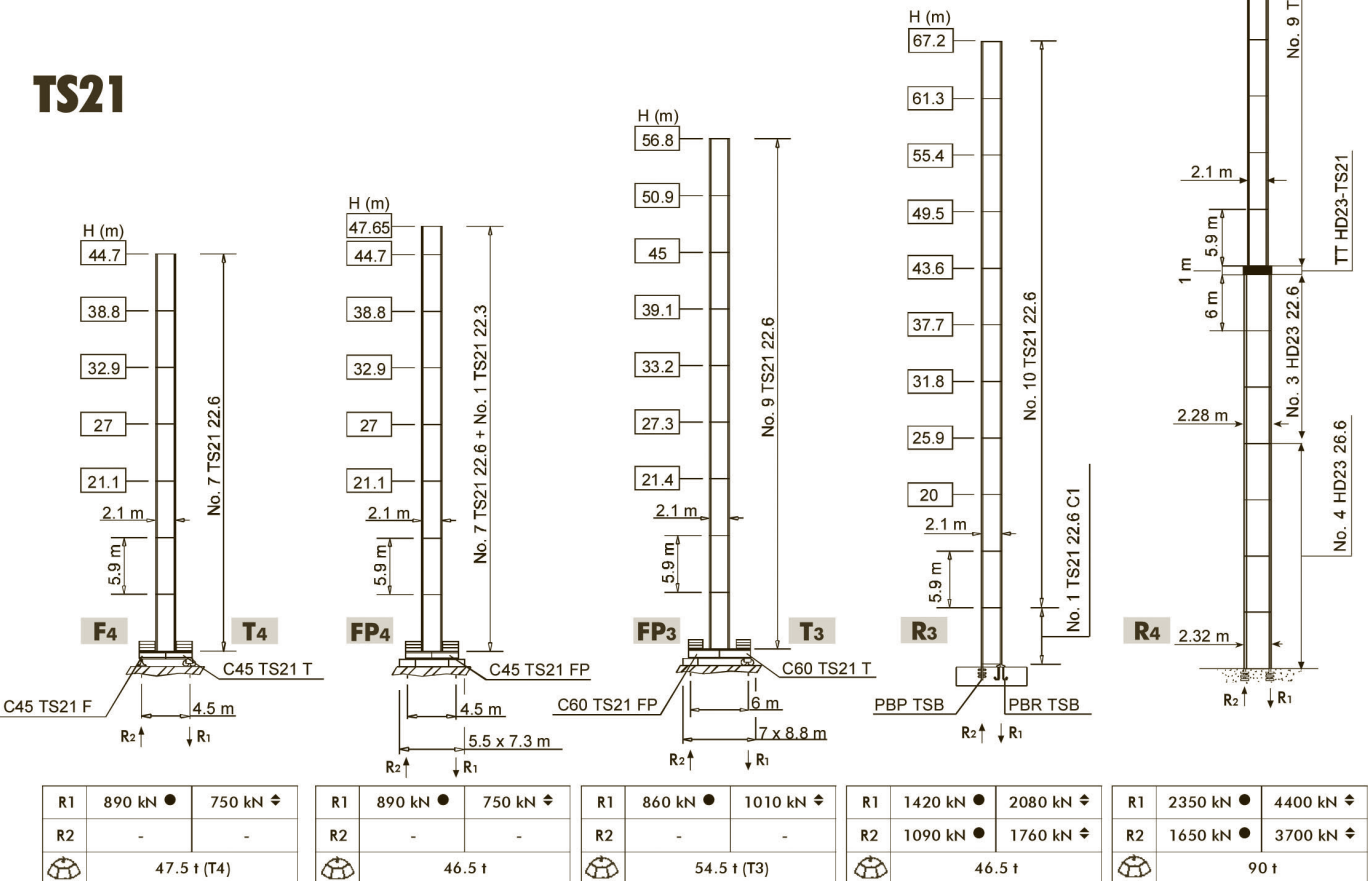
i Consultateci I Consult us GB Nous consulter F Auf Anfrage D Consultarnos E

Torre **I** Tower **GB** Tour **F** Turm **D** Torre **E**

TS16



TS21



H	Altezza massima s. g.	I	Max. under hook height	GB	Hauteur maxi. sous crochet	F	Höchste Hackenhöhe	D	Maxima altura bajo gancho	E
●	In servizio		In service		En service		In Betrieb		En servicio	
◆	Fuori servizio		Out of service		Hors service		Außer Betrieb		Fuera de servicio	
☐	A vuoto, senza zavorra, braccio max., altezza max.		Without load, without ballast, max. jib and max. height		A vide, sans lest, avec flèche et hauteur maximum		Ohne Last und Ballast, mit Maximalausleger und Maximalhöhe		Sin carga, sin lastre, con pluma y altura máxima	
☐	Alternativa		Alternative		Alternative		Alternativlösung		Alternativa	

